social

Assistant de service social

110
diplômés d'État en 2021

5
sites de formation
en Bretagne

100 répondants
Taux de réponse **85%**

Profil des répondants

98%
de femmes

33%
avaient plus de 25 ans
lors de la dernière année de formation

35%
étaient en emploi avant
la formation

Parcours pendant les 12 mois après l'obtention du diplôme

99% ont occupé un ou plusieurs emplois depuis l'obtention du diplôme

Temps moyen en emploi : **10 mois** sur 12

45% n'ont eu qu'un seul contrat depuis l'obtention du diplôme

55% ont eu plusieurs contrats depuis l'obtention du diplôme

2% ont signé au moins 10 contrats

Caractéristiques du 1er emploi

Le 1er emploi était en lien avec le diplôme obtenu dans **81%** des cas

CDI ou titulaire de la fonction publique	16%
Temps complet	91%

Temps d'accès au 1er emploi

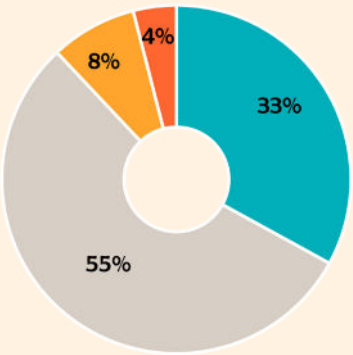

- 1 mois
1 à 3 mois
4 à 6 mois
+ de 6 mois

33% ont accédé au 1er emploi
moins d'un mois après la sortie de formation

Situation à 12 mois

92% sont **en emploi**

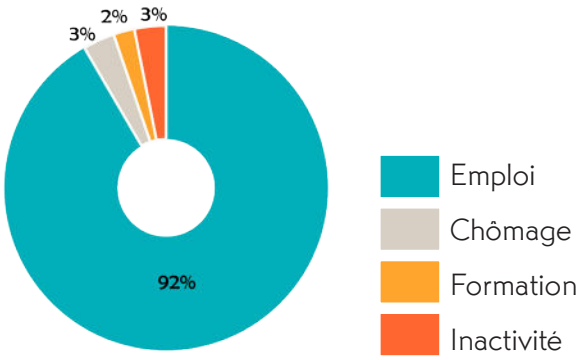

Zoom sur les diplômés en emploi — 90 répondants

CDI ou titulaire de la fonction publique	23%
Temps complet	92%
Temps partiel subi	pour 14% des individus

32% travaillent dans le secteur **de l'action sociale pour les personnes en difficulté sociale**

68% travaillent dans **un établissement public**

Taux d'emploi en lien avec le diplôme : **84%**

Lieu de travail

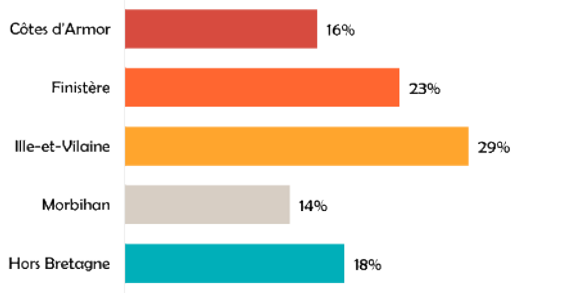

Salaire net mensuel

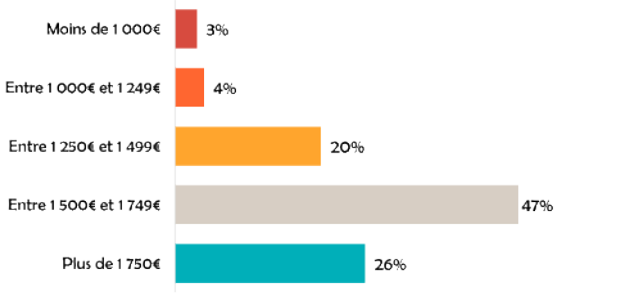

67% travaillent dans leur département de formation

Zoom sur les diplômés en recherche d'emploi

Données non exploitables,

faible volumétrie de répondants (<10) répondants